



"Mentre vivete la vostra vita terrena, cercate di fare qualche cosa di buono che possa rimanere dopo di voi. [...] E ricordate che essere buoni è qualche cosa, ma che fare il bene è molto di più".



**AGESCI ABRUZZO**

\*\*\*\*\*

**Branca E/G**



*Diario di Bordo*

*Squadriglia* .....

*Reparto* .....

*Specialità di Squadriglia*

.....



Siete pronti per dare un calcio all'impossibile? Siete pronti ad iniziare questa avventura?

Il sentiero che vi condurrà al vostro tesoro è lungo e non privo di insidie. Molti saranno gli ostacoli che incontrerete, ma un aiuto, anche se pur piccolo, ve lo diamo anche noi. Vi consegniamo questo Diario, abbiate cura e fatene buon uso, sarà per voi un punto di riferimento per tenere sempre ben visualizzato il vostro cammino; al suo interno troverete numerosi spazi a voi dedicati, dove potrete fare sintesi delle vostre esperienze.

Non esitate ad allegare al libricino tutto il materiale riferito alla Specialità: foto, disegni, CD, filmati.... In questo modo evidenzierete ancor più l'impegno di squadrìglia.

Ecco cosa vi aspetta:

- Due IMPRESE DI SQ che deciderete voi valutando le necessità ed aspirazioni vostre e dell'ambiente che vi circonda; una MISSIONE DI SQ data dai capi reparto, riguardante chiaramente l'ambito tecnico scelto per la Specialità.
- Un anno scout di tempo per fare tutto ciò, perciò attenti ai tempi di progettazione e realizzazione (il tutto non si può racchiudere in un mese!?!?).
- Quando avete terminato il vostro lavoro, relazionatelo su questo Diario e spedite il tutto agli Incaricati Regionali di Branca E/G presso la Segreteria Regionale Aagesci Abruzzo.

Gli Incaricati prenderanno visione del vostro percorso e valuteranno se consegnare la Specialità di Squadrìglia simboleggiata dal Guidoncino Verde.

- Gli Incaricati Regionali comunicheranno, attraverso il sito internet regionale e direttamente ai Capi Reparto, la tempistica per prender parte alla Giornata dei Guidoncini verdi che, come tradizione della nostra Regione, si svolge a settembre.
- Ricordate che la specialità di squadrìglia ha validità un anno e che la stessa è rinnovabile l'anno successivo dopo avere realizzato un'ulteriore impresa di Sq.

Ricordatevi di dare un calcio all'impossibile e i vostri sogni saranno realtà!

**Buona caccia!!!**

Alessandra, Luigi e Don Giorgio  
Incaricati e A.E. Regionali di Branca E/G



*(a cura dei Capi Reparto)*

La Capo Reparto: \_\_\_\_\_ Firma \_\_\_\_\_

Il Capo Reparto \_\_\_\_\_ Firma \_\_\_\_\_


Note dei Capi Reparto	

# Scheda riepilogativa Specialità di Squadriglia

Zona: \_\_\_\_\_ Gruppo: \_\_\_\_\_

Reparto: \_\_\_\_\_ Squadriglia: \_\_\_\_\_

	Descrizione
I IMPRESA	
II IMPRESA	
Missione DI SQ.	







## Vi raccontiamo la nostra PRIMA IMPRESA

Data inizio impresa \_\_\_\_\_ data fine impresa \_\_\_\_\_



Note del Capo Sq.

### IDEAZIONE:

La Mappa delle Realizzazioni: TUTTE LE IDEE CHE VI SONO PASSATE PER LA TESTA, E COME AVETE SCELTO...

Note del vice capo Sq.

Gli Obiettivi che la Squadriglia vuole raggiungere con questa impresa sono...

Note personali degli squadriglieri

### LANCIO:

Come avete raccontato agli altri l'Avventura che volevate intraprendere...



## Vi raccontiamo la nostra MISSIONE

*Gli Obiettivi che vi sono stati dati*

Allegate la fotocopia della lettera che vi è stata data dai Capi Reparto)


### RELAZIONE E VERIFICA DELLA MISSIONE:

(in questo spazio raccontate la vostra missione, lo spirito in squadriglia, gli obiettivi raggiunti, le difficoltà incontrate, ciò che avete imparato; arricchite il vostro racconto con immagini, disegni, foto o quanto altro la vostra fantasia vi suggerisce...)



### PROGETTAZIONE:

Cosa volete realizzare (nel dettaglio ciò che si deve "creare" nell'impresa)? Con quali tecniche? Con che materiali? Tempi di realizzazione (scandite un tempo per ciascuna fase dell'impresa, vi aiuterà a portarla a termine senza dover fare tutto all'ultimo minuto. (Es: prima settimana, seconda settimana...)?



Preventivo dei costi dell'impresa (quanto costano i materiali che ci servono, come intendiamo procurarci i soldi necessari per l'acquisto dei materiali...)

VOCI	ENTRATE	USCITE

La Mappa delle Opportunità, il mio sentiero attraverso l'impresa: elenco dei **POSTI D'AZIONE** DI CIASCUNO e riferimento agli elementi del **Sentiero** (specialità e brevetti conquistati o da conquistare che posso mettere a disposizione per l'impresa, impegni, mete, ecc. ecc)

In un'impresa le cose funzionano e quindi riusciamo a portare a buon fine quello che ci siamo prefissati solo se ognuno di noi sa quello che deve fare ed è pronto a farlo. voi direte: ma in sq. abbiamo già gli incarichi? Sì, ma non sono la stessa cosa. Infatti gli incarichi li avete decisi ad inizio anno, e restano tali fino al campo estivo, invece i posti d'azione si riferiscono solo all'impresa che state svolgendo.

Importante: i posti d'azione prevedono una certa responsabilità ed abilità nel ruolo assegnato. Quindi colui che deve svolgere il compito dovrà saperlo fare o imparare a farlo" es. avere la specialità o conquistarla". Solo così l'impresa ci servirà anche a migliorare noi stessi!!!)

**E... FINALMENTE la FIESTA:**

Quando? Dove? Come? Con chi?

NOME	POSTI D'AZIONE	Elementi del SENTIERO che si collegano a questa Impresa



**VERIFICA**

Abbiamo conquistato Specialità e/o Brevetti? Quali?

Ci siamo divertiti?

Abbiamo realizzato il nostro SOGNO (in riferimento anche agli obiettivi iniziali)?

Pensiamo di aver lasciato un SEGNO? Quale?

Quali difficoltà abbiamo incontrato?

Cosa abbiamo imparato come Squadriglia?

Cosa abbiamo portato in Reparto?

**REALIZZAZIONE:**

Raccontate la vostra impresa, la realizzazione, gli obiettivi raggiunti, le difficoltà incontrate, ciò che avete imparato, le specialità e i brevetti conquistati attraverso l'impresa... arricchite il vostro racconto con immagini, disegni, foto o quanto altro la vostra fantasia vi suggerisce.

Resoconto finanziario:

VOCI	ENTRATE	USCITE

### VERIFICA

Abbiamo conquistato Specialità e/o Brevetti? Quali?

Ci siamo divertiti?

Abbiamo realizzato il nostro SOGNO (in riferimento anche agli obiettivi iniziali)?

Pensiamo di aver lasciato un SEGNO? Quale?

Quali difficoltà abbiamo incontrato?

Cosa abbiamo imparato come Squadriglia?

Cosa abbiamo portato in Reparto?

### REALIZZAZIONE:

Raccontate la vostra impresa, la realizzazione, gli obiettivi raggiunti, le difficoltà incontrate, ciò che avete imparato, le specialità e i brevetti conquistati attraverso l'impresa... arricchite il vostro racconto con immagini, disegni, foto o quanto altro la vostra fantasia vi suggerisce.

Resoconto finanziario:

VOCI	ENTRATE	USCITE

La Mapa delle Opportunità, il mio sentiero attraverso l'impresa: elenco dei **POSTI D'AZIONE** DI CIASCUNO e riferimento agli elementi del **Sentiero** (specialità e brevetti conquistati o da conquistare che posso mettere a disposizione per l'impresa, impegni, mete, ecc. ecc)

In un'impresa le cose funzionano e quindi riusciamo a portare a buon fine quello che ci siamo prefissati solo se ognuno di noi sa quello che deve fare ed è pronto a farlo. voi direte: ma in sq. abbiamo già gli incarichi? Sì, ma non sono la stessa cosa. Infatti gli incarichi li avete decisi ad inizio anno, e restano tali fino al campo estivo, invece i posti d'azione si riferiscono solo all'impresa che state svolgendo.

Importante: i posti d'azione prevedono una certa responsabilità ed abilità nel ruolo assegnato. Quindi colui che deve svolgere il compito dovrà saperlo fare o imparare a farlo" es. avere la specialità o conquistarla". Solo così l'impresa ci servirà anche a migliorare noi stessi!!!)

**E... FINALMENTE la FIESTA:**  
Quando? Dove? Come? Con chi?

NOME	POSTI D'AZIONE	Elementi del SENTIERO che si collegano a questa Impresa

## Vi raccontiamo la nostra **SECONDA IMPRESA**



Data inizio impresa \_\_\_\_\_ data fine impresa \_\_\_\_\_

### IDEAZIONE:

La Mappa delle Realizzazioni: TUTTE LE IDEE CHE VI SONO PASSATE PER LA TESTA, COME AVETE SCELTO...


Gli Obiettivi che la Squadriglia vuole raggiungere con questa impresa sono ...

### LANCIO:

Come avete raccontato agli altri l'Avventura che volevate intraprendere...

### PROGETTAZIONE:

Cosa volete realizzare (nel dettaglio ciò che si deve "creare" nell'impresa)? Con quali tecniche? Con che materiali? Tempi di realizzazione (scandite un tempo per ciascuna fase dell'impresa, vi aiuterà a portarla a termine senza dover fare tutto all'ultimo minuto. (Es: prima settimana, seconda settimana...)?



Preventivo dei costi dell'impresa (quanto costano i materiali che ci servono, come intendiamo procurarci i soldi necessari per l'acquisto dei materiali...)

VOCI	ENTRATE	USCITE